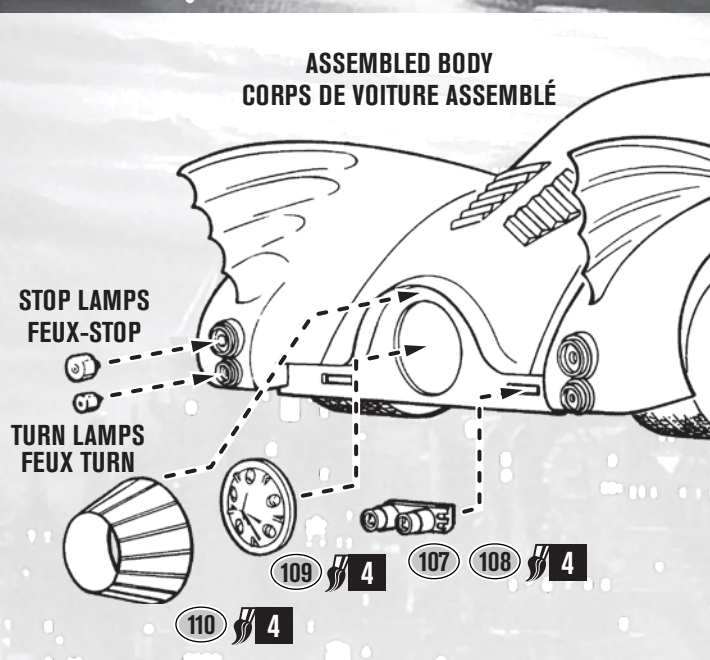
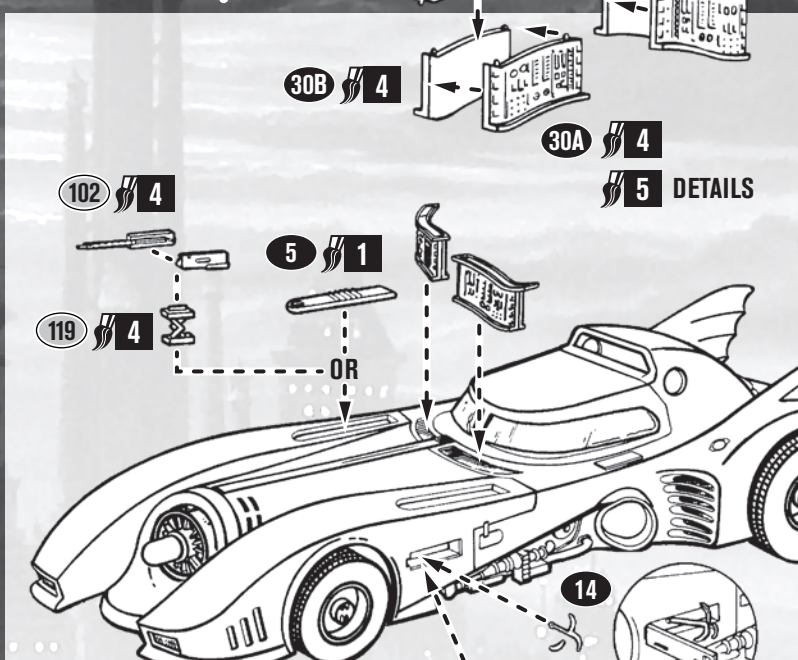



7



8



9




BATMAN

BATMOBILE

PLASTIC MODEL KIT / MODÈLE EN PLASTIQUE

AMT1107M/12



ASSEMBLY INSTRUCTIONS • INSTRUCTIONS DE MONTAGE

Before you begin to assemble your model kit, study the instructions carefully. This will help you to familiarize yourself with the part locations as you proceed. Prior to cementing parts together, be sure to "TEST FIT" them in order to assure proper alignment and also to check for excess "FLASH" that may occur along parting lines. Use a sharp hobby knife or file to remove flash if necessary. This model kit is molded from the finest high-impact styrene plastic. Use only paints and cements which are specifically formulated for styrene. Because the cement will only adhere to bare plastic, it is necessary to remove any paint or "plating" from the area to which the cement is to be applied. Use only cement and paint made for styrene plastic.

Avant de commencer à assembler votre maquette, prenez le temps de lire les instructions attentivement. Ceci vous permettra de vous familiariser avec l'emplacement des pièces au fur et à mesure que vous avancez. Avant de coller les pièces ensemble, effectuez un « TEST D'ASSEMBLAGE » afin de vous assurer de l'alignement et d'éviter les « BAVURES » qui pourraient se trouver le long des lignes de séparation. Utilisez un couteau de loisirs aiguisé ou une lime pour retirer les bavures si nécessaire. Ce kit maquette est moulé à partir de plastique styrénique de grande qualité et résistant aux impacts. N'utilisez que des peintures et des colles spécialement formulées pour le styrène. Étant donné que la colle n'adhérera qu'au plastique nu, il est nécessaire d'enlever toute peinture ou tout « placage » des zones destinées à recevoir de la colle. Utilisez uniquement de la colle et de la peinture conçues pour le plastique styrène.

**SYMBOLS
SYMBOLES**

- ① • Part number / Numéro de la pièce
- ②01 • Plated part / Pièce métallisée
- ①01 • Clear part / Pièce transparente
- 1 • Paint color / Couleur de peinture
- ⊘ • Do not cement / Ne pas cimenter

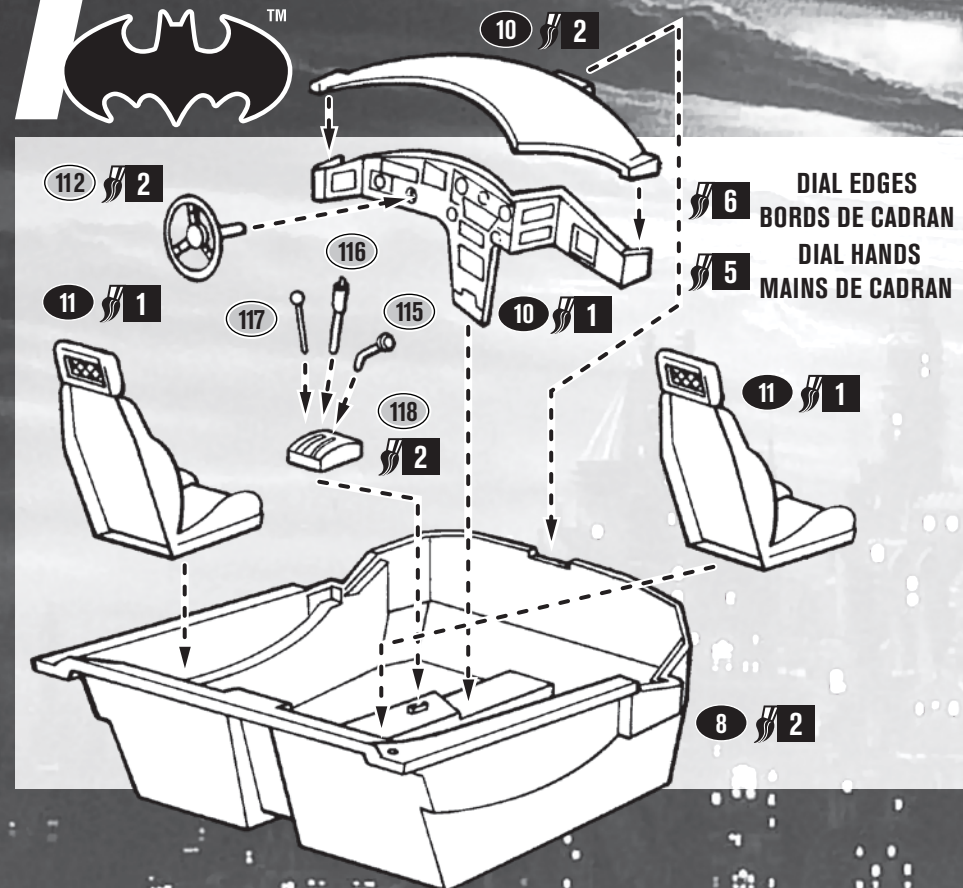
PAINT COLORS // COULEURS DE PEINTURE

1	Semi-Gloss Black	1	Noir Semi-Glacé
2	Flat Black	2	Noir Mat
3	Bronze	3	Bronze
4	Steel	4	Steel
5	Silver	5	Argent
6	White	6	Blanc
7	Flesh	7	Peau
8	Yellow	8	Jaune
9	Gray	9	Gris



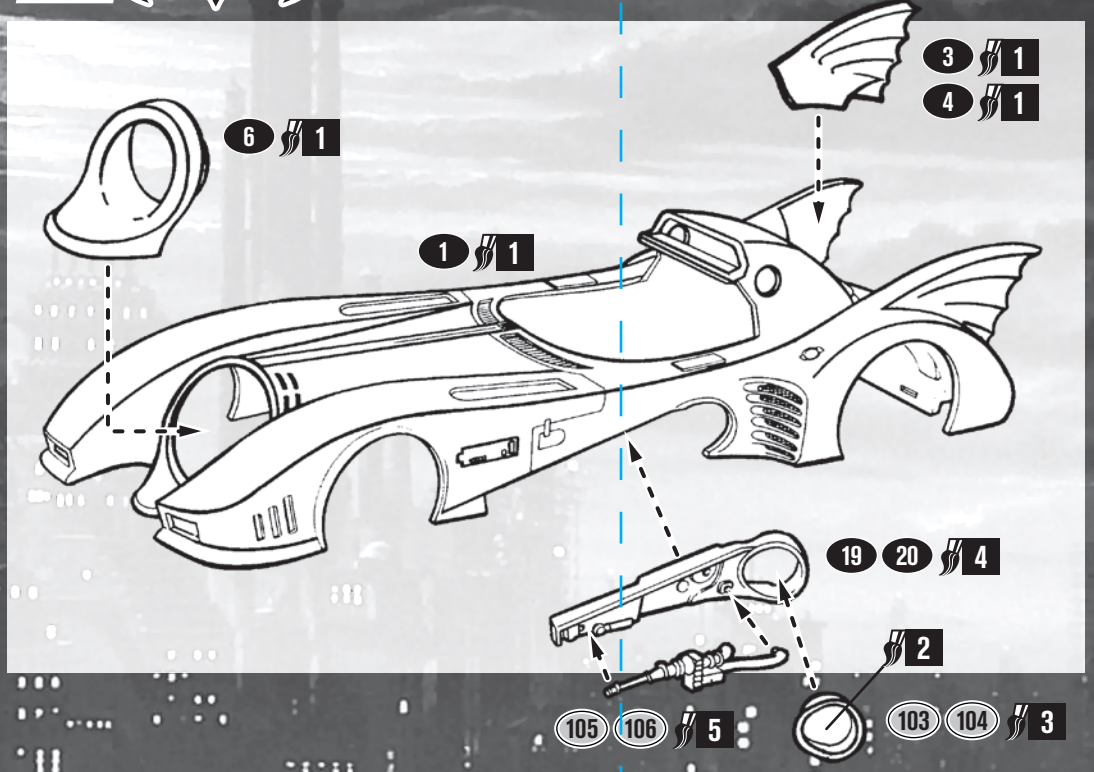
BATMAN and all related characters and elements © &™ DC Comics and Warner Bros. Entertainment Inc. (s18)
 Goodyear (and wing foot design) and Eagle are trademarks of The Goodyear Tire & Rubber Company, Akron, Ohio USA used under license by Round 2, LLC. AMT and Round 2 and designs are trademarks of Round 2, LLC. ©2018 Round 2, LLC, South Bend, IN 46628 USA. Product and packaging designed in the USA. Made in China. All rights reserved.
 BATMAN et tous les autres personnages et éléments sont protégés par droit d'auteur, et sont des marques commerciales Warner Bros. Entertainment Inc. (s18)
 Goodyear (et wing foot design) et Eagle sont des marques de commerce de Goodyear Tire & Rubber Company, d'Akron, Ohio, États-Unis, utilisées sous licence par Round 2, LLC. AMT et Round 2 et conceptions sont des marques commerciales de Round 2, LLC. ©2018 Round 2, LLC, le Sud Courbe, DANS 46628 USA. Le produit et emballage conçu dans l'USA. Fait en Chine. Tous droits réservés.

1

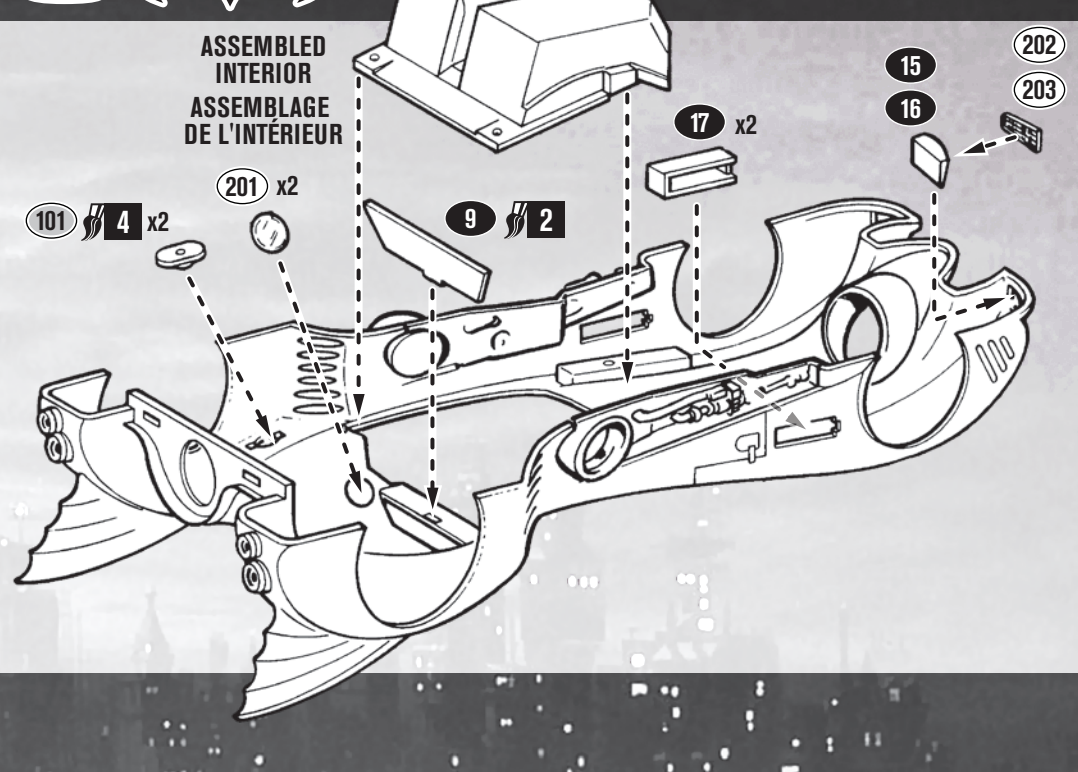


DIAL EDGES
BORDS DE CADRAN
DIAL HANDS
MAINS DE CADRAN

2

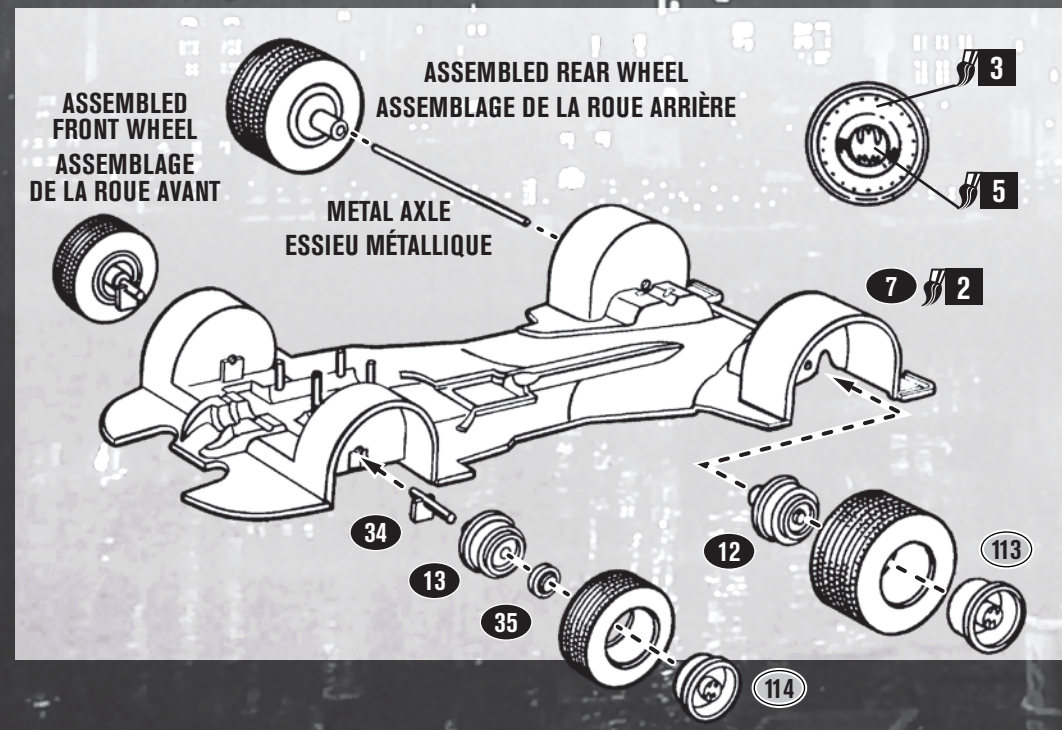


3



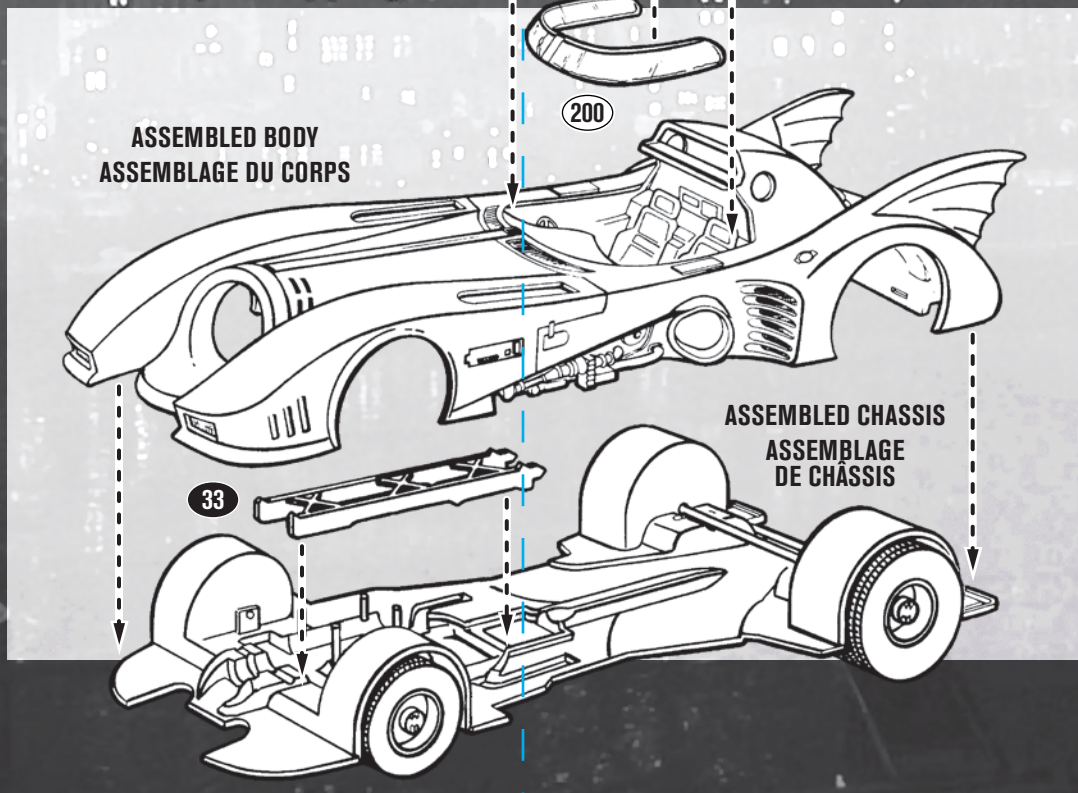
ASSEMBLED INTERIOR
ASSEMBLAGE DE L'INTÉRIEUR

4



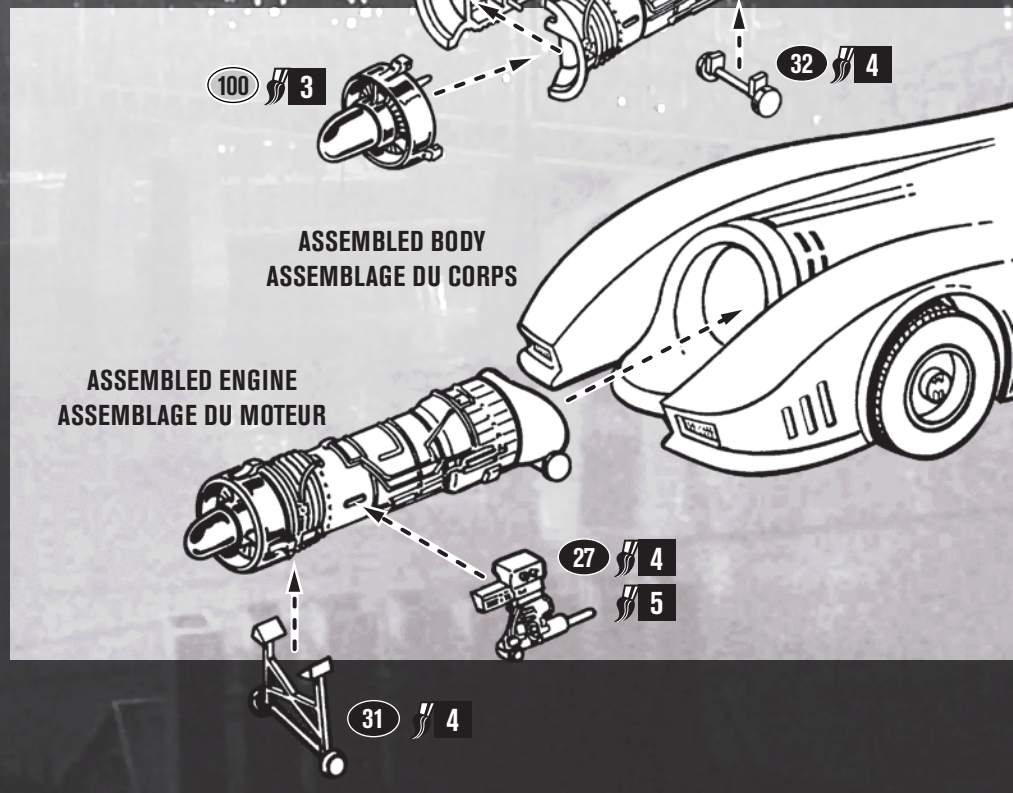
ASSEMBLED FRONT WHEEL
ASSEMBLAGE DE LA ROUE AVANT
METAL AXLE
ESSIEU MÉTALLIQUE
ASSEMBLED REAR WHEEL
ASSEMBLAGE DE LA ROUE ARRIÈRE

5



ASSEMBLED BODY
ASSEMBLAGE DU CORPS
ASSEMBLED CHASSIS
ASSEMBLAGE DE CHÂSSIS

6



ASSEMBLED BODY
ASSEMBLAGE DU CORPS
ASSEMBLED ENGINE
ASSEMBLAGE DU MOTEUR

DETAILS

DETAILS